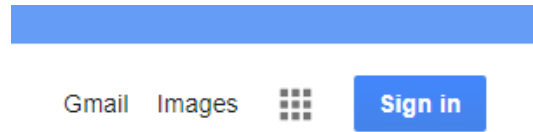
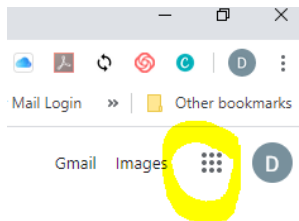


Cómo registrarse en la escuela Sedro-Woolley Google Account de su hijo


1. Abra el navegador de Google y haga clic en Iniciar sesión:



2. Si no hay ningún botón de Iniciar sesión visible, haga clic en "waffle".

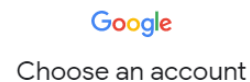


3. Luego haga clic en Google:

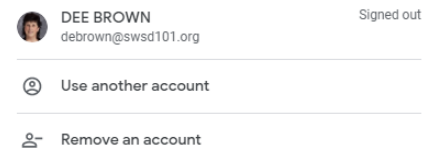


Drive:

4. Se abrirá una ventana. Elija su cuenta si otros miembros de la familia usan cuentas de Google:



5. Si ve la cuenta @swsd101.org de su hijo, haga clic en ella.



6. Si no ve lo de #5, haga clic en Usar otra cuenta y escriba su nombre de usuario. Su nombre de usuario se compone de las primeras 5 letras de su apellido (o menos si el nombre es más corto; sin guiones ni apóstrofes) y las primeras 3 letras de su nombre y 3 dígitos (generalmente 000). El dominio es @swsd101.org. (Los niños no están acostumbrados a agregar el dominio, ya que las Chromebooks escolares se llenan automáticamente).

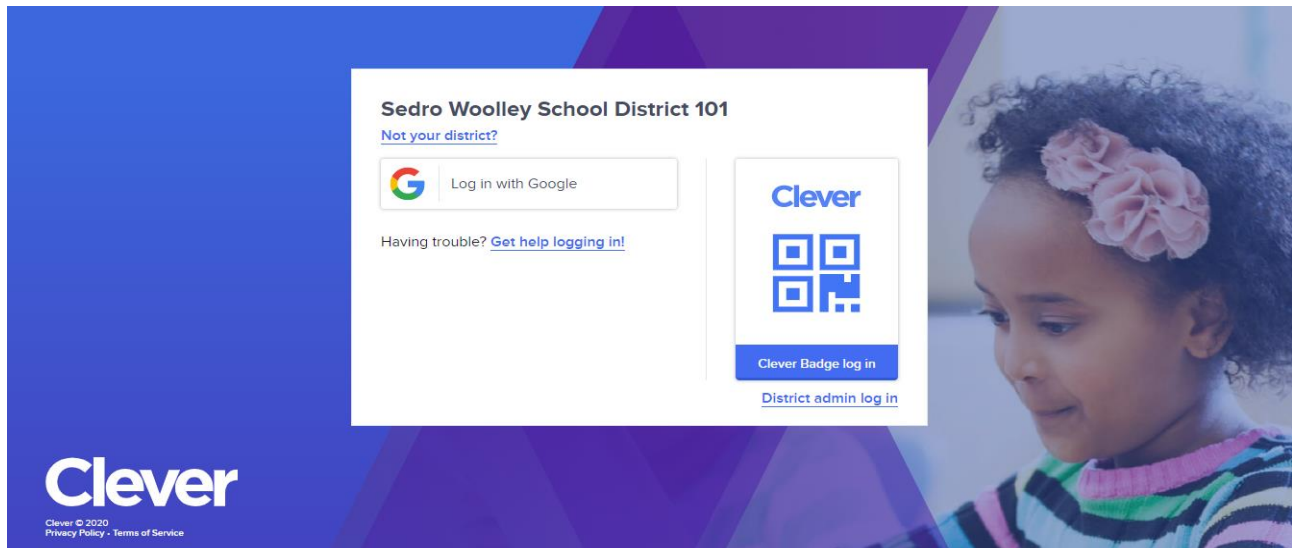
7. Ingrese la contraseña de su hijo: sw ##### (los números son su cumpleaños de 6 dígitos).

8. Si el nombre de usuario no funciona, es probable que los dígitos no sean 000. Por favor envíeme un correo electrónico (debrown@swsd101.org – solamente Evergreen, por favor), o el maestro de su hijo. Podemos buscar su información. (El número depende de cuántas otras personas tengan la misma combinación de letras).

9. Asegúrese de cerrar sesión en cualquier cuenta escolar antes de hacer negocios personales en línea.


Después de iniciar sesión en la cuenta de su estudiante, tendrá acceso a su página de inicio inteligente (actividades web de uso común).

Escriba clever.com en la barra de direcciones, presiona Enter y haz clic en Iniciar sesión como estudiante en la esquina superior derecha. (Marque esta página.) Ahora debería ver lo siguiente:.)



(Los alumnos de jardín de infantes y primer grado están acostumbrados a ver esta página cuando abren sus Chromebooks. No reconocerán ninguno de los pasos anteriores, y dado que ya ha iniciado sesión con su cuenta de Google, no es necesario usar una insignia QR.)

Ahora haga clic en el botón Iniciar sesión con Google. Verá enlaces a muchos de los sitios web utilizados por los maestros de SWSD, y un enlace a la página inteligente del maestro de su hijo, si han configurado uno:



Clever EVERGREEN ELEMENTARY SCHOOL

Reading (District)

- BookFlix
- Get Epic
- Trueflix
- NEWSELA
- Starfall
- ReadWorks

Math (District)

- IXL
- ZEARN
- Prodigy
- Khan Academy

Classroom Tools (District)

- Kahoot
- Flipgrid
- Google Classroom
- Google Drive
- Kiddle Search Engine

Se podrá acceder a la mayoría de los sitios simplemente usando el botón Iniciar sesión con Google del sitio, siempre y cuando esté en la cuenta de su hijo. **La contraseña de IXL y Typing Club son "sedro".**

Estas son **actividades sugeridas**, tareas no requeridas durante el paréntesis de 6 semanas.